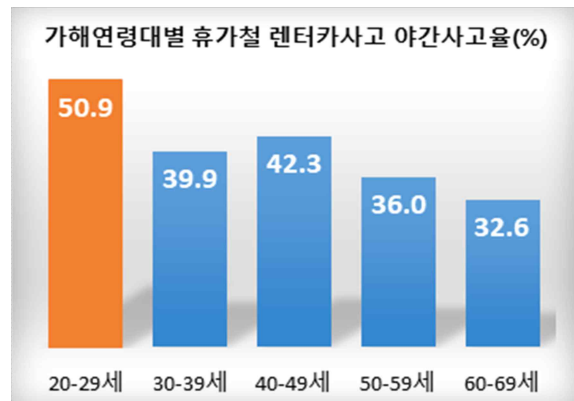
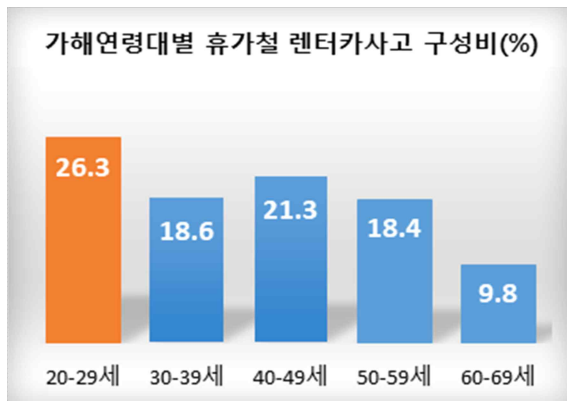


여름 휴가철, 20대 운전자 렌터카 사고 주의!

- 40대 운전자 음주운전, 60대 운전자는 졸음운전 사고 유의

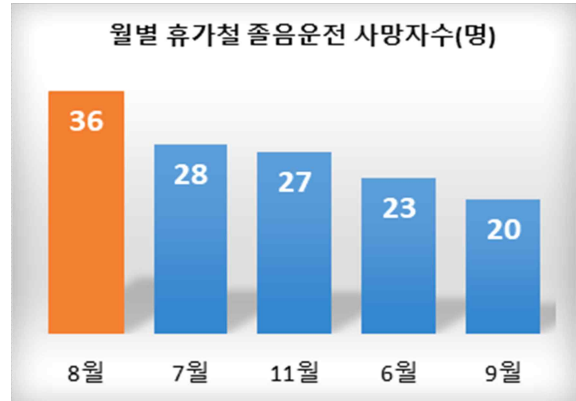
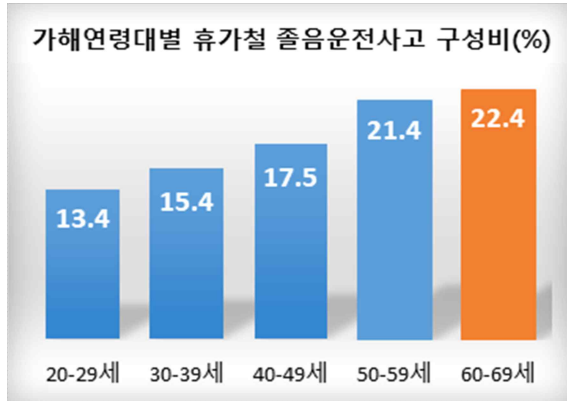
한국도로교통공단(이사장 김희중)은 본격적인 여름 휴가철을 맞이하여 최근 5년간(2020~2024년) 휴가철(8월)에 발생한 교통사고 데이터 84,742건을 분석한 결과, 20대 운전자는 렌터카, 40대 운전자는 음주운전, 60대 운전자는 졸음운전에 주의가 필요하다고 밝혔다.

여름 휴가철 렌터카 교통사고에서는 운전경력이 상대적으로 짧은 20대 운전자에 의한 사고와 사망자가 26.3%, 44.0%로 가장 많았다. 20대 렌터카 운전자는 타 연령에 비해 야간사고 비율이 높은 것으로 나타났다.



긴장감이 풀리는 휴가철은 음주운전 유혹에 빠지기 쉬운 시기다. 휴가철 사고의 7.0%를 차지하는 음주운전사고는 40대 운전자가 21.6%로 가장 많았고, 사고의 19.3%가 22~24시에 발생하여 가장 높은 비중을 차지했다.

여름 휴가철은 무더운 날씨, 열대야로 인한 수면부족과 피로감 때문에 졸음 운전에 주의해야 한다. 연령별로는 60대 운전자의 졸음운전 사고가 22.4%로 가장 많은 것으로 나타났다. 또 8월은 졸음운전으로 인한 사망사고가 가장 많았다.



한국도로교통공단 교통AI빅데이터융합센터 현철승 센터장은 “여름 휴가철은 무더위와 들뜬 마음으로 인해 집중력이 떨어져 교통안전에 소홀할 수 있는 시기인 만큼 운전자의 주의가 요구된다.”라며, “렌터카나 카셰어링을 이용하는 젊은 층의 경우 본인의 운전 실력을 과신하지 않는 신중한 운전이 중요하고, 모든 운전자는 음주운전은 물론 숙취운전도 하지 않도록 주의해야 하며, 여행을 위한 장거리 운전 시에는 규칙적인 휴식과 여유 있는 운행계획이 필요하다”라고 안전운전을 당부했다.

담당 부서	교통AI빅데이터융합센터 데이터융합처	책임자	처 장	홍경식 (033-749-5260)
		담당자	차 장	유기열 (033-749-5263)



여름 휴가철 안전운전 수칙

① 법규준수·안전띠, 기본을 지키면 우리 모두 안전!

- 【법규준수】 신호위반, 과속, 중앙선침범 등 법규위반 행위 절대 금지
- 【안전띠】 탑승하는 순간 제일 먼저 할 일은 안전띠 매기

② 운전 중 딴 짓, 절대 금지!

- 【휴대폰사용금지】 운전 중 전화 통화, 휴대폰 보는 행위는 치명적 결과 초래
- 【안전거리】 위급상황 대처 등 안전을 위한 앞차와의 충분한 공간 확보

③ 차량도 안전 운전의 일부!

- 【차량점검】 윈도우 브러쉬(와이퍼) 작동 상태, 타이어 공기압 등 사전 점검
- 【안전작동】 전조등 등화(상대차량 확인 및 자신의 위치 알림 효과)

④ 휴가는 바쁜 일상 속 여유의 시간!

- 【음주·졸음주의】 음주(숙취)운전 절대 금지, 피곤하면 휴식과 차량내부 환기
- 【여유운전】 휴가철 들뜬 마음을 가라앉히고 서두름 없이 여유 운전

<표 1> 연도별 여름 휴가철(8월) 교통사고 현황('20~'24년)

구분	합계	일평균	2020년	2021년	2022년	2023년	2024년
			사고(건)	84,742	547	17,616	16,418
사망(명)	1,271	8	295	247	242	246	241
부상(명)	123,414	796	26,264	23,782	23,954	24,913	24,501

<표 2> 연령대별 여름 휴가철(8월) 렌터카사고('20~'24년)

구분	합계	20-29세	30-39세	40-49세	50-59세	60-69세	기타
사고(건)	4,165	1,096	774	888	766	408	233
구성비(%)	100.0	26.3	18.6	21.3	18.4	9.8	5.6
사망(명)	25	11	3	9	0	2	0
구성비(%)	100.0	44.0	12.0	36.0	0.0	8.0	0.0

<표 3> 연령대별·주야별 여름 휴가철(8월) 렌터카사고('20~'24년)

구분	합계	20-29세	30-39세	40-49세	50-59세	60-69세	기타
사고(건)	4,165	1,096	774	888	766	408	233
주간(6시~18시)	2,417	538	465	512	490	275	137
야간(18시~6시)	1,748	558	309	376	276	133	96
야간사고비율(%)	42.0	50.9	39.9	42.3	36.0	32.6	41.2

<표 4> 연령대별 여름 휴가철(8월) 음주운전사고 및 전체사고('20~'24년)

구분		합계	20-29세	30-39세	40-49세	50-59세	60-69세	기타
음주운전	사고(건)	5,915	1,093	1,217	1,278	1,264	795	268
	구성비(%)	100.0	18.5	20.6	21.6	21.4	13.4	4.5
	사망(명)	93	27	14	16	15	17	4
전체사고	사고(건)	84,742	10,776	11,837	14,367	18,569	17,615	11,578
	구성비(%)	100.0	12.7	14.0	17.0	21.9	20.8	13.7
	사망(명)	1,271	154	139	192	253	304	229

※ 휴가철 전체사고(84,742건)에서 음주운전사고(5,915건)의 비중은 7.0%

<표 5> 시간대별 여름 휴가철(8월) 음주운전사고('20~'24년)

구분	합계	00시-02시	02시-04시	04시-06시	06시-08시	08시-10시	10시-12시	12시-14시	14시-16시	16시-18시	18시-20시	20시-22시	22시-24시
사고(건)	5,915	800	519	346	292	250	188	212	282	421	555	908	1,142
구성비(%)	100.0	13.5	8.8	5.8	4.9	4.2	3.2	3.6	4.8	7.1	9.4	15.4	19.3
사망(명)	93	11	16	13	2	2	1	5	8	1	6	18	10
구성비(%)	100.0	11.8	17.2	14.0	2.2	2.2	1.1	5.4	8.6	1.1	6.5	19.4	10.8

<표 6> 연령대별 여름 휴가철(8월) 졸음운전사고('20~'24년)

구분	합계	20-29세	30-39세	40-49세	50-59세	60-69세	기타
사고(건)	872	117	134	153	187	195	86
구성비(%)	100.0	13.4	15.4	17.5	21.4	22.4	9.9
사망(명)	36	4	7	2	7	11	5
구성비(%)	100.0	11.1	19.4	5.6	19.4	30.6	13.9

<표 7> 월별 졸음운전사고('20~'24년)

구분	합계	01	02	03	04	05	06	07	08	09	10	11	12
사고(건)	9,559	687	656	720	871	868	922	917	872	782	751	825	688
구성비(%)	100.0	7.2	6.9	7.5	9.1	9.1	9.6	9.6	9.1	8.2	7.9	8.6	7.2
사망(명)	252	18	16	16	17	19	23	28	36	20	15	27	17
구성비(%)	100.0	7.1	6.3	6.3	6.7	7.5	9.1	11.1	14.3	7.9	6.0	10.7	6.7